



ТЕРРИТОРИАЛЬНЫЙ ОРГАН ФЕДЕРАЛЬНОЙ  
СЛУЖБЫ ГОСУДАРСТВЕННОЙ СТАТИСТИКИ  
ПО ТАМБОВСКОЙ ОБЛАСТИ

# Использование информационных и коммуникационных технологий в организациях Тамбовской области



за 2021 год



ТЕРРИТОРИАЛЬНЫЙ ОРГАН  
ФЕДЕРАЛЬНОЙ СЛУЖБЫ  
ГОСУДАРСТВЕННОЙ СТАТИСТИКИ  
ПО ТАМБОВСКОЙ ОБЛАСТИ

# Об использовании информационных и коммуникационных технологий

в организациях  
Тамбовской области

за 2021 год

- 01 Количество организаций, использовавших отдельные виды информационных и коммуникационных технологий
- 02 Наличие персональных компьютеров по видам экономической деятельности
- 03 Динамика использования персональных компьютеров в организациях
- 04 Наличие персональных компьютеров в организациях по видам
- 05 Обеспеченность персональными компьютерами работников в организациях
- 06 Использование Интернета в целях общего характера
- 07 Использование Интернета в коммерческих целях
- 08 Структура внутренних затрат организаций на цифровые технологии
- 09 Структура внешних затрат организаций на цифровые технологии



# КОЛИЧЕСТВО ОРГАНИЗАЦИЙ, ИСПОЛЬЗОВАВШИХ ОТДЕЛЬНЫЕ ВИДЫ ИНФОРМАЦИОННЫХ И КОММУНИКАЦИОННЫХ ТЕХНОЛОГИЙ

НА КОНЕЦ 2021 ГОДА; В ПРОЦЕНТАХ ОТ ОБЩЕГО КОЛИЧЕСТВА ОБСЛЕДОВАННЫХ ОРГАНИЗАЦИЙ

**2142**

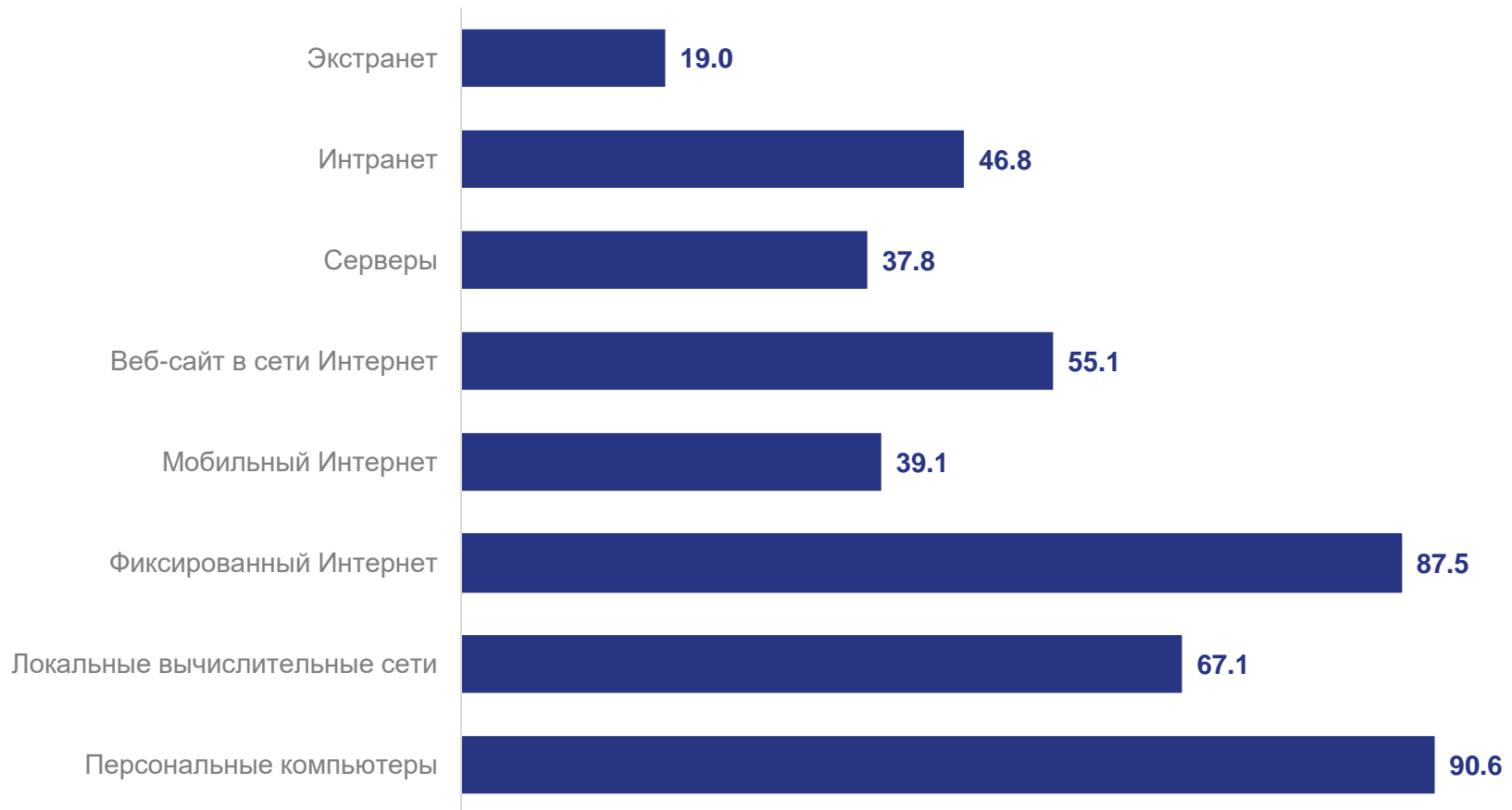


Количество обследованных организаций

**1942**



Количество организаций, использовавших информационные и коммуникационные технологии





# НАЛИЧИЕ ПЕРСОНАЛЬНЫХ КОМПЬЮТЕРОВ ПО ВИДАМ ЭКОНОМИЧЕСКОЙ ДЕЯТЕЛЬНОСТИ

НА КОНЕЦ 2021 ГОДА; ТЫС. ЕДИНИЦ

## 84,8

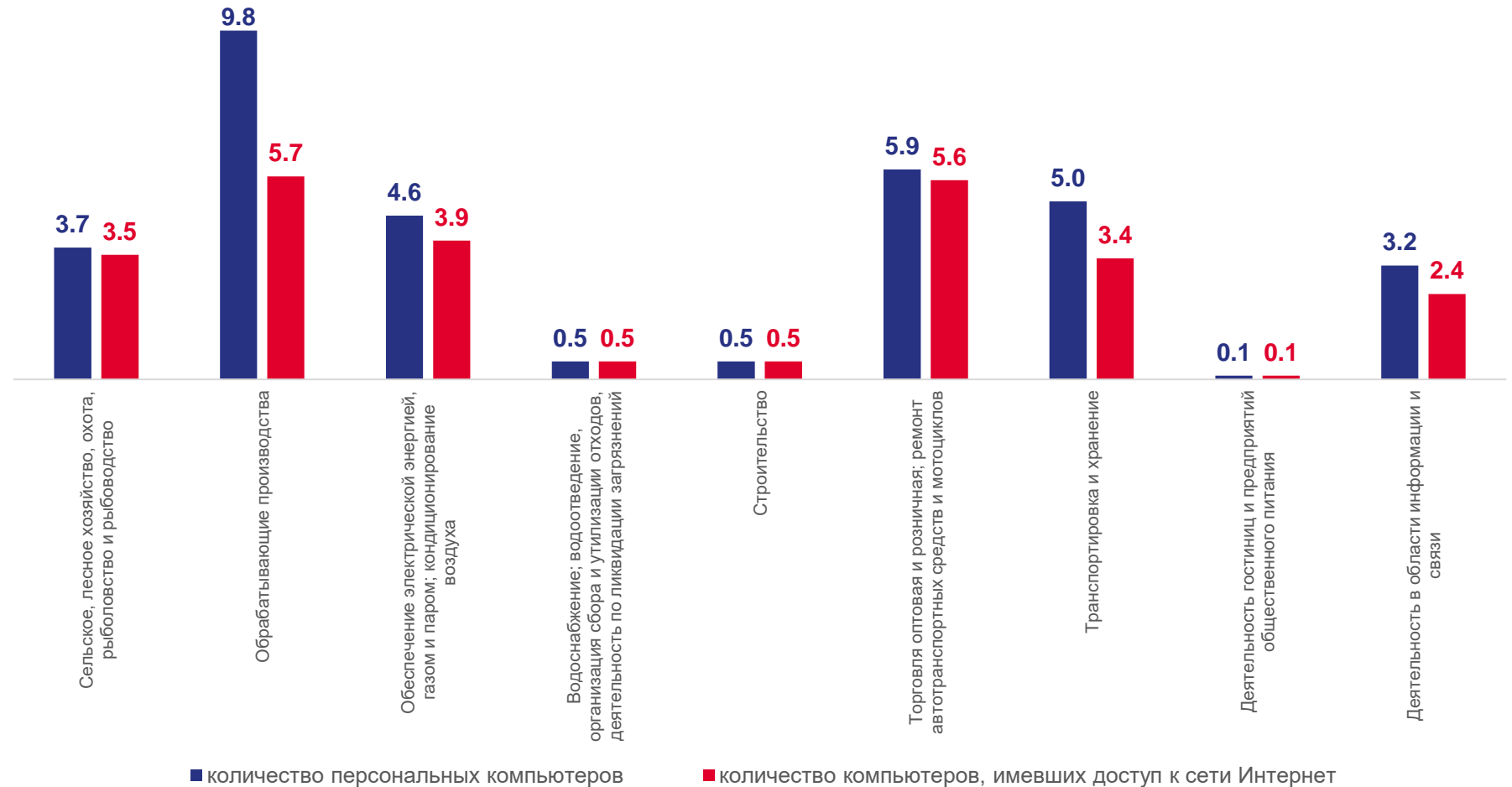


Количество персональных компьютеров

## 58,5



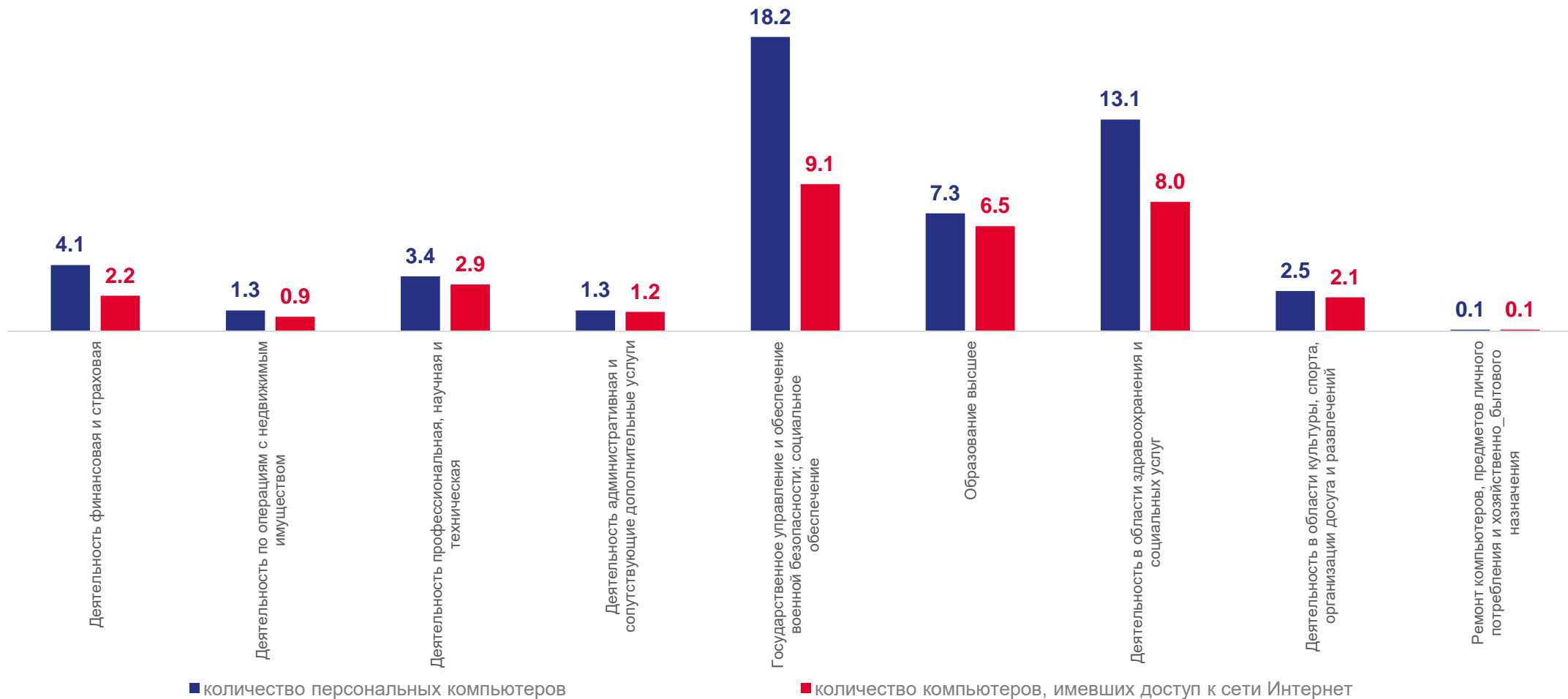
Имевших доступ к сети Интернет





# НАЛИЧИЕ ПЕРСОНАЛЬНЫХ КОМПЬЮТЕРОВ ПО ВИДАМ ЭКОНОМИЧЕСКОЙ ДЕЯТЕЛЬНОСТИ

НА КОНЕЦ 2021 ГОДА; ТЫС. ЕДИНИЦ



# ДИНАМИКА ИСПОЛЬЗОВАНИЯ ПЕРСОНАЛЬНЫХ КОМПЬЮТЕРОВ В ОРГАНИЗАЦИЯХ



ТЫС. ЕДИНИЦ

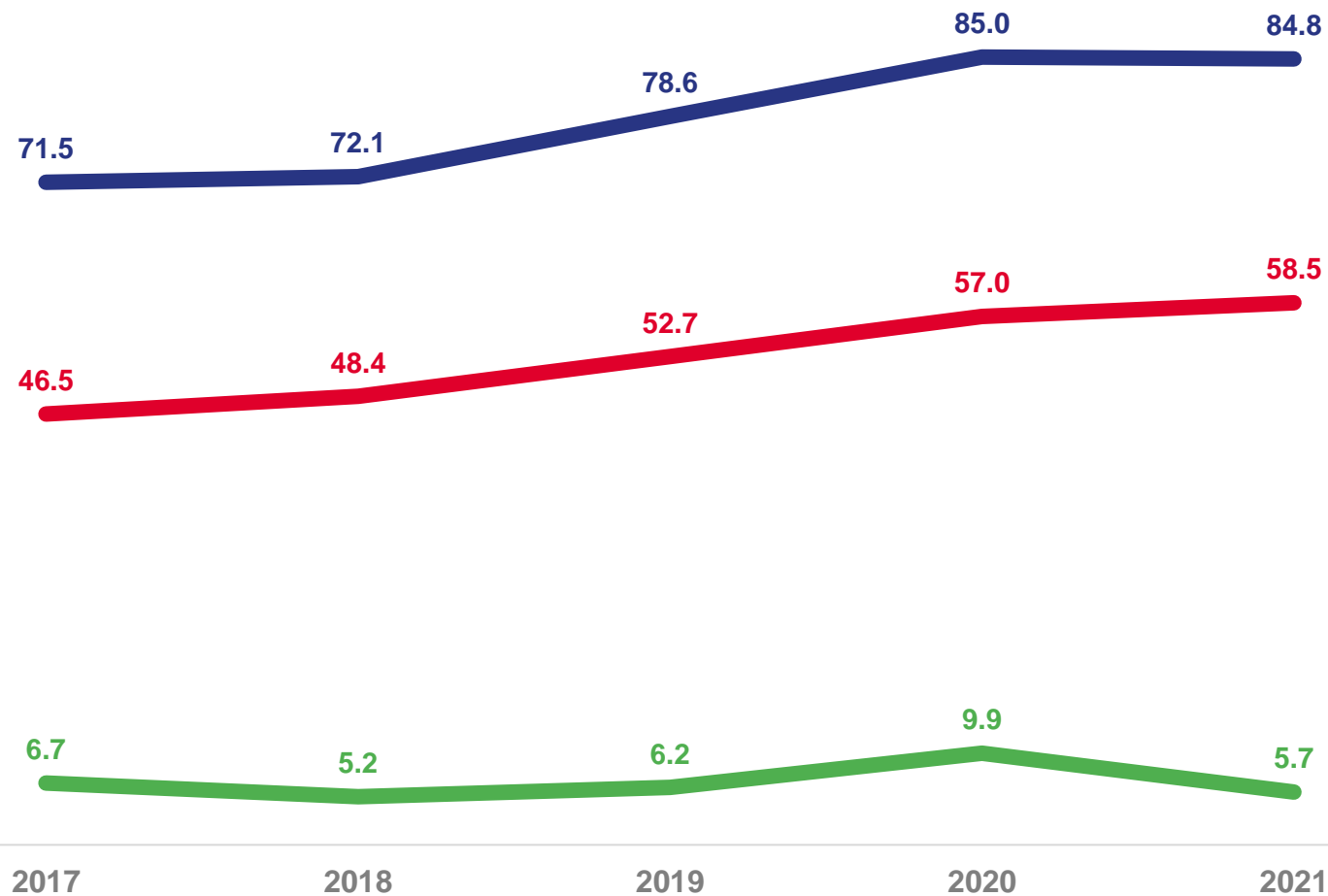
Всего



Имевших  
доступ  
к сети Интернет



Приобретено  
в отчетном году





# НАЛИЧИЕ ПЕРСОНАЛЬНЫХ КОМПЬЮТЕРОВ В ОРГАНИЗАЦИЯХ ПО ВИДАМ

НА КОНЕЦ 2021 ГОДА; ТЫС. ЕДИНИЦ



57,9



8,5

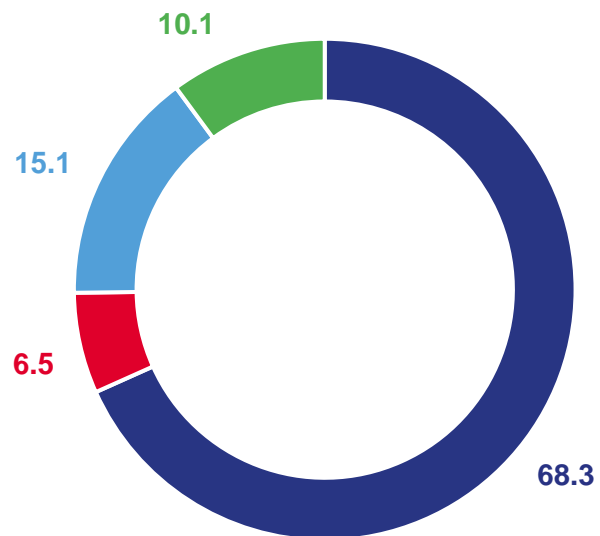


12,8



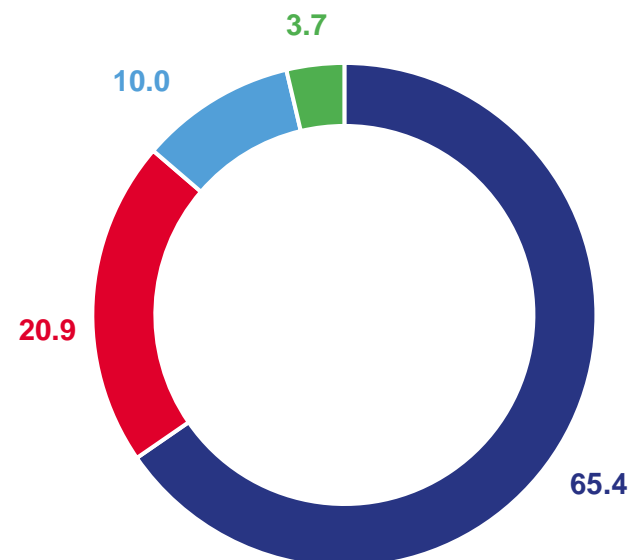
5,5

Персональные компьютеры по видам, в процентах к итогу



- Системные блоки
- Моноблоки

Из них российского производства, в процентах к итогу



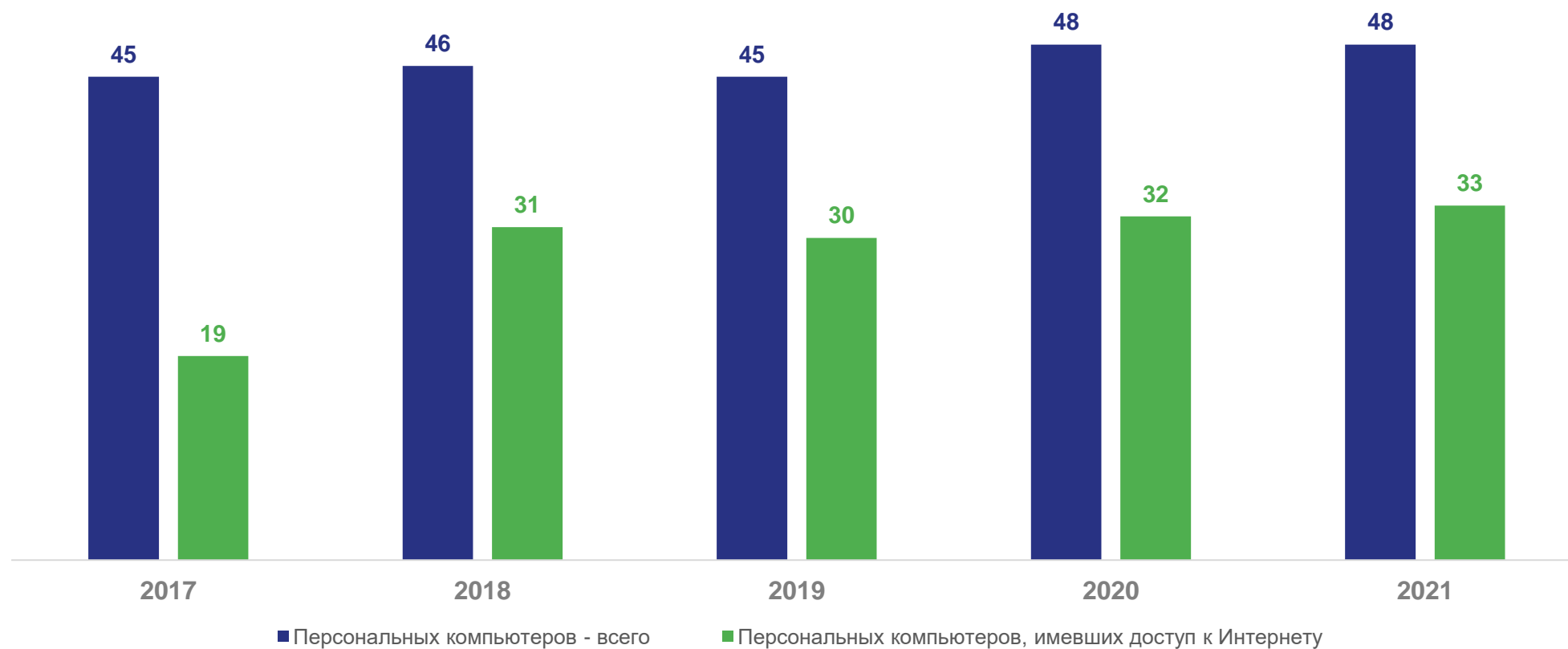
- Ноутбуки
- Планшеты и другие портативные ПК





## ОБЕСПЕЧЕННОСТЬ ПЕРСОНАЛЬНЫМИ КОМПЬЮТЕРАМИ РАБОТНИКОВ В ОРГАНИЗАЦИЯХ

ЕДИНИЦ В РАСЧЕТЕ НА 100 РАБОТНИКОВ ОБСЛЕДОВАННЫХ ОРГАНИЗАЦИЙ







# ИСПОЛЬЗОВАНИЕ ИНТЕРНЕТА В ЦЕЛЯХ ОБЩЕГО ХАРАКТЕРА

В ПРОЦЕНТАХ ОТ ОБЩЕГО ЧИСЛА ОБСЛЕДОВАННЫХ ОРГАНИЗАЦИЙ

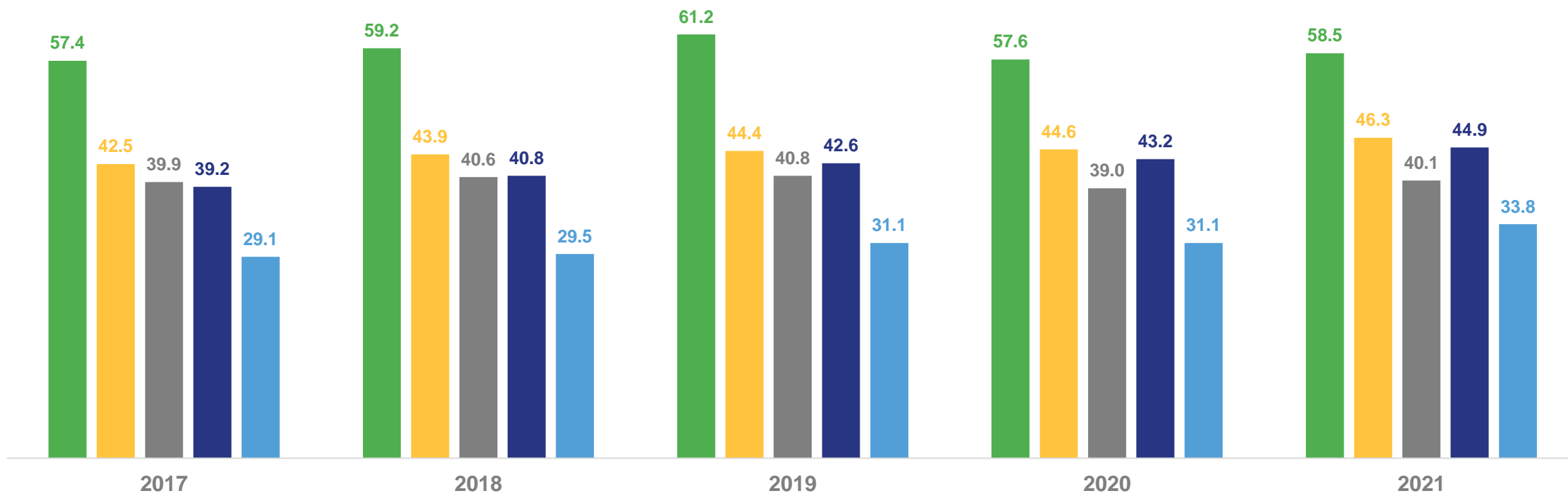




# ИСПОЛЬЗОВАНИЕ ИНТЕРНЕТА В КОММЕРЧЕСКИХ ЦЕЛЯХ

В ПРОЦЕНТАХ ОТ ОБЩЕГО ЧИСЛА ОБСЛЕДОВАННЫХ ОРГАНИЗАЦИЙ

для связи с поставщиками



■ получение сведений о товарах (работах, услугах)

■ размещение заказов на товары

■ получение электронной продукции

■ предоставление сведений о потребностях организации в товарах (работах, услугах)

■ оплата поставляемых товаров (работ, услуг)

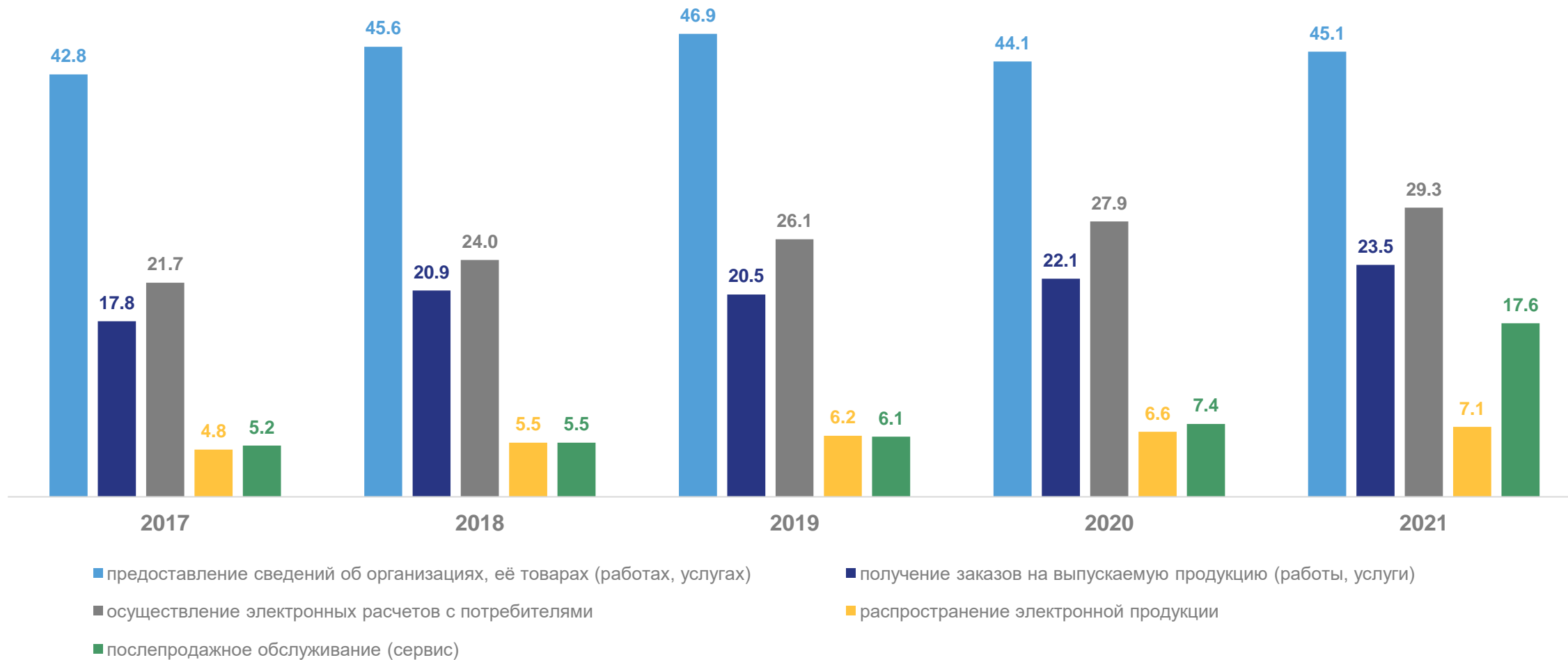




# ИСПОЛЬЗОВАНИЕ ИНТЕРНЕТА В КОММЕРЧЕСКИХ ЦЕЛЯХ

В ПРОЦЕНТАХ ОТ ОБЩЕГО ЧИСЛА ОБСЛЕДОВАННЫХ ОРГАНИЗАЦИЙ

для связи с потребителями





## СТРУКТУРА ВНУТРЕННИХ ЗАТРАТ ОРГАНИЗАЦИЙ НА ВНЕДРЕНИЕ И ИСПОЛЬЗОВАНИЕ ЦИФРОВЫХ ТЕХНОЛОГИЙ

В процентах от общего объема внутренних затрат

**1231,8**  
млн рублей

Приобретение  
машин и оборудования

**5,5**  
млн рублей

Приобретение  
цифрового контента

**301,2**  
млн рублей

Приобретение  
программного обеспечения

**421,8**  
млн рублей

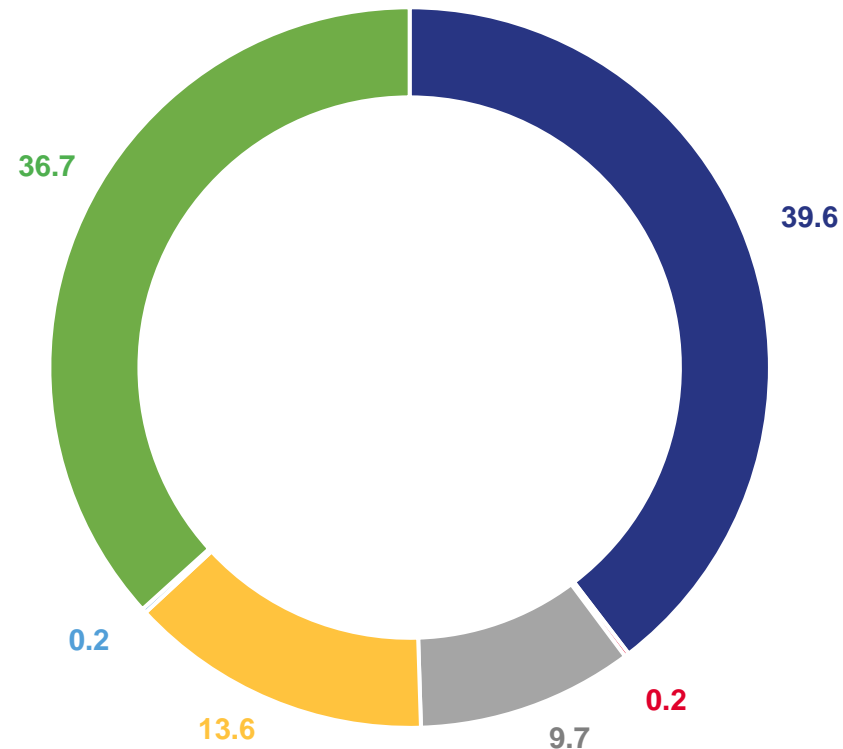
Оплата услуг электросвязи

**5,6**  
млн рублей

Обучение сотрудников

**1141,3**  
млн рублей

Прочие





## СТРУКТУРА ВНЕШНИХ ЗАТРАТ ОРГАНИЗАЦИЙ НА ВНЕДРЕНИЕ И ИСПОЛЬЗОВАНИЕ ЦИФРОВЫХ ТЕХНОЛОГИЙ

**108,0**

млн рублей

Аренда, техническое обслуживание, модернизация

**274,2**

млн рублей

Разработка, аренда, адаптация ПО

**33,7**

млн рублей

Доступ к данным/ базам данных

**80,9**

млн рублей

Прочие

В процентах от общего объема внешних затрат

